

Security Panel L Line

Assembly Guide



Panneau de sécurité Ligne L

Guide d'assemblage

- All required hardware is included.
- Please check the contents with your packing slip.
- Read instructions carefully.
- Save this document for future reference.

- Toute la quincaillerie requise est incluse.
- Veuillez vérifier le contenu avec votre feuille de livraison.
- Lisez attentivement les instructions.
- Conservez ces instructions pour référence future.

Panel LF91-18XX01 vs LF91-18XX02

Panneau LF91-18XX01 vs LF91-18XX02

LF91-18XX01 (panel is not full depth)
= panel used WITH locking mechanism LB00.

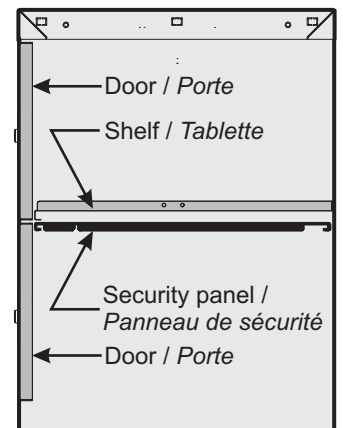
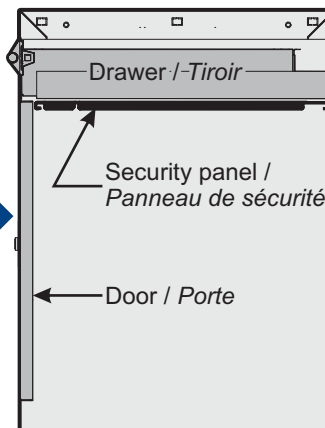
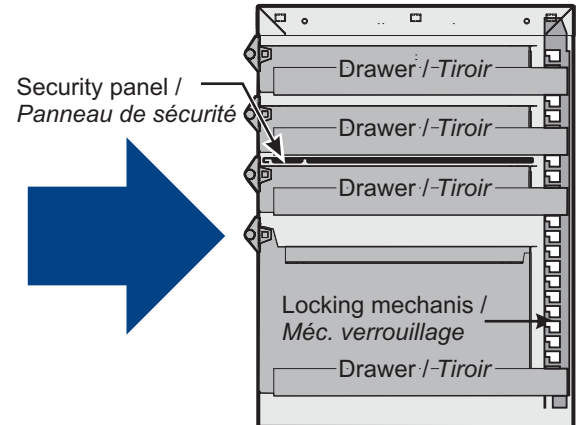
= panel can be used also WITHOUT locking mechanism LB00 but only if there is no shelf and door. The panel do not need to be full depth like the 02 version. It will be possible in the futur to ad locking mechanism without changing the panels.

LF91-18XX01 (panneau qui n'est pas pleine profondeur)
= panneau pour utilisation AVEC mécanisme de verrouillage central des tiroirs LB00

= le panneau peut aussi être utilisé SANS mécanisme de verrouillage central LB00 mais seulement s'il n'y a pas de porte et tablette. Le panneau n'a pas besoin d'être pleine profondeur. Il sera alors possible d'ajouter éventuellement un mécanisme de verrouillage sans changer les panneaux.

LF91-18XX02 (panel is full depth)
= panel used WITHOUT locking mechanism LB00 but use with shelf and door.

LF91-18XX02 (panneau pleine profondeur)
= panneau pour utilisation SANS mécanisme de verrouillage central des tiroirs LB00 mais avec porte et tablette.

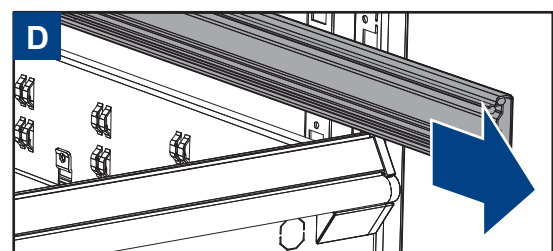
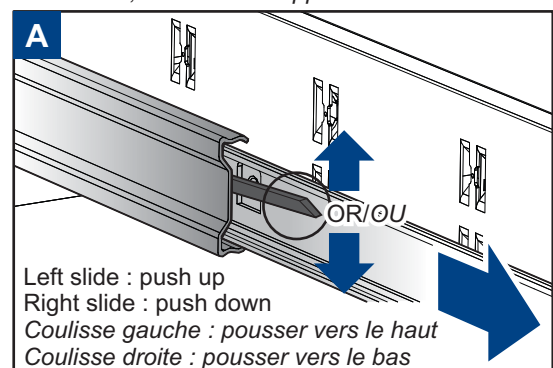
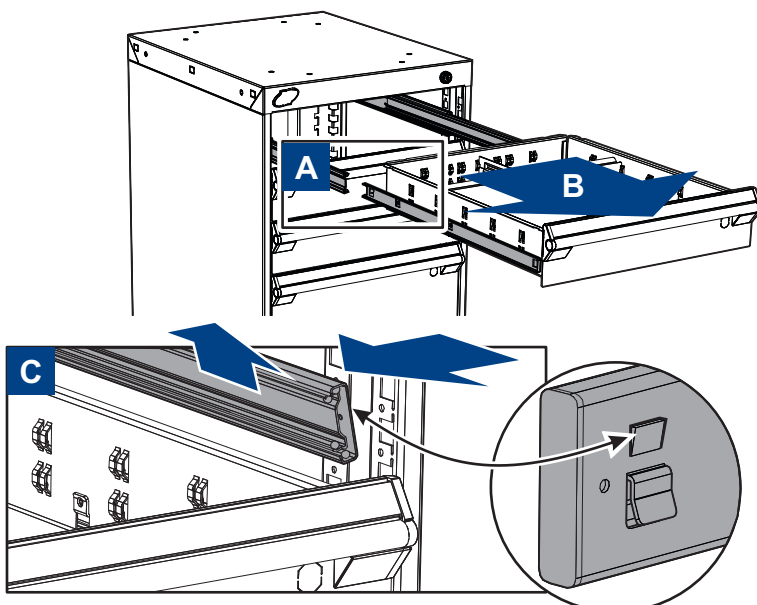


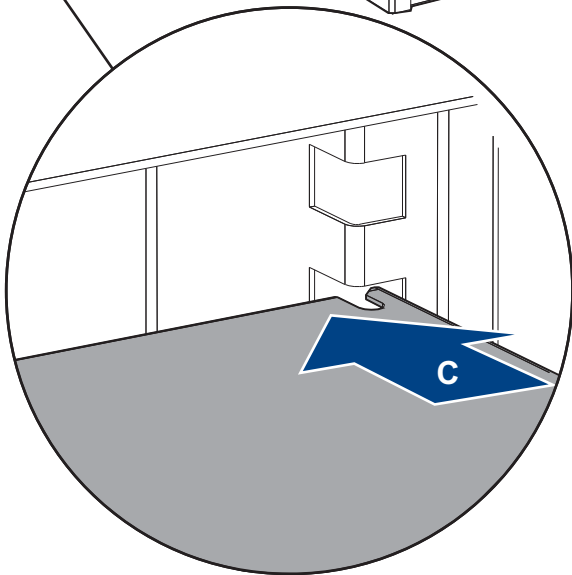
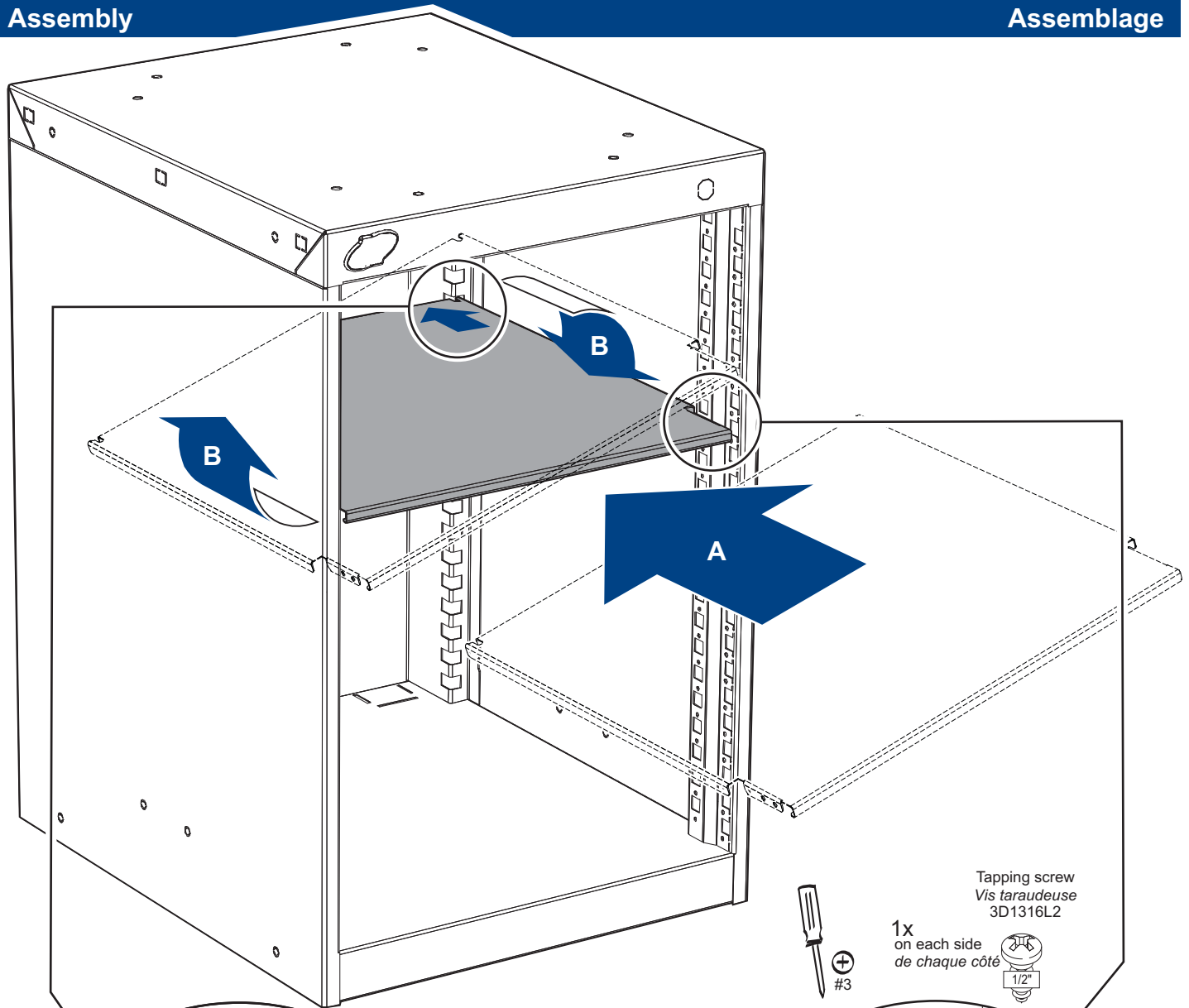
Preparation

- Remove drawer, shelf (shelves) and shelf supports from the cabinet.

Préparation

- Retirer les tiroirs, tablettes et supports de tablettes du cabinet.

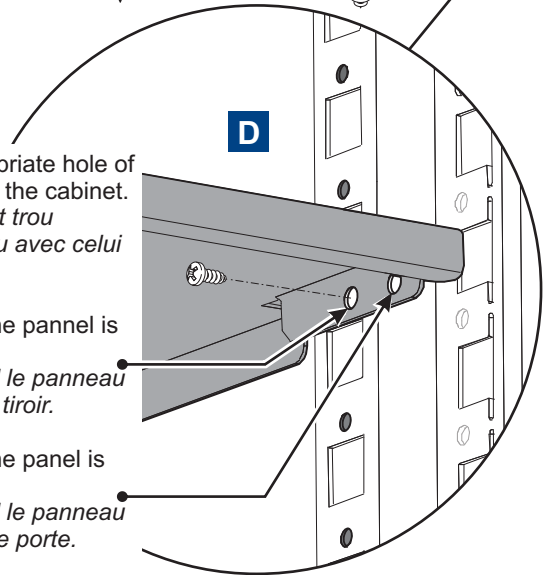




Align panel & appropriate hole of the panel with hole in the cabinet.
Alligner le panneau et trou approprié du panneau avec celui dans le cabinet.

Use this hole when the panel is behind a drawer.
Utiliser ce trou quand le panneau est utilisé derrière un tiroir.

Or / Ou
 Use this hole when the panel is behind a door.
Utiliser ce trou quand le panneau est utilisé derrière une porte.



E Reassemble shelf (shelves), shelf supports and drawer into the cabinet.
Replacer les tablettes, supports de tablettes et tiroirs dans le cabinet.