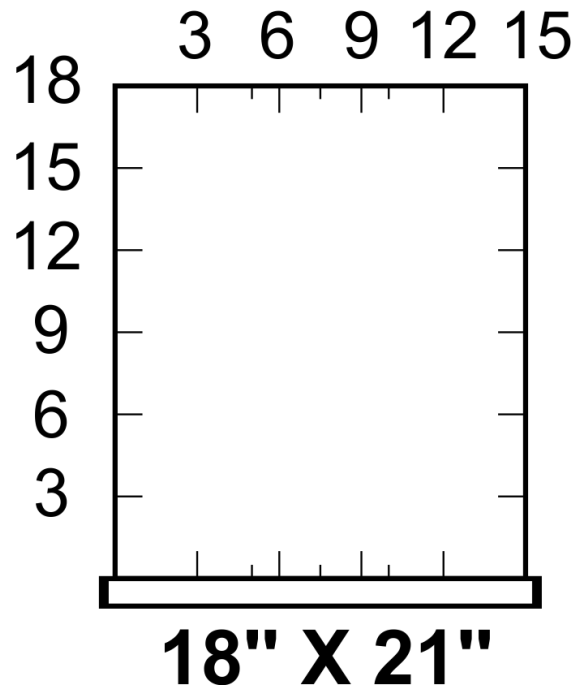
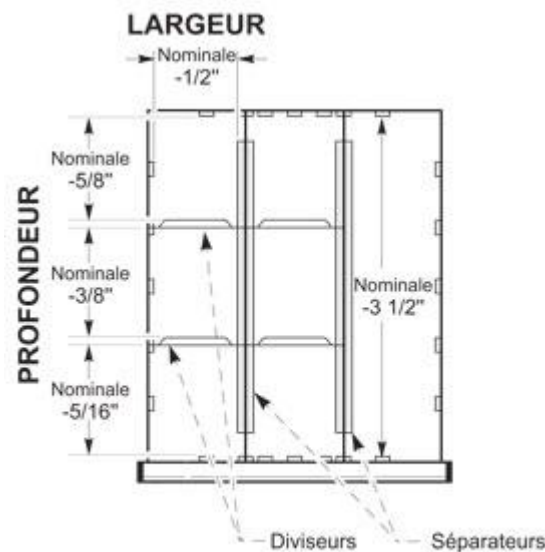


## Tiroir 18" x 21"

Chaque ligne correspond à une fente sur le côté du tiroir.




*Pour calculer les dimensions des compartiments, référez-vous au schéma suivant :*



# Aide à la compartimentation des tiroirs L

## Tiroir 18" x 27"

Chaque ligne correspond à une fente sur le côté du tiroir.



*Pour calculer les dimensions des compartiments, référez-vous au schéma suivant :*

